

EDITAL RFI

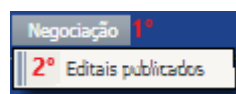
1. Introdução

Este documento tem como objetivo proporcionar aos usuários um guia simples, capaz de auxiliar na utilização do módulo e sanar possíveis dúvidas. O manual está organizado por temas para facilitar a leitura. Os temas são relacionados a determinada área do sistema, ou a determinada atividade do usuário. As atividades são demonstradas passo a passo e ilustradas através de imagens, que ajudam o usuário a se situar nas telas e se familiarizar com a interface.

2. Consultando RFIs publicadas

(Passo 1) Após realizar o login, siga o seguinte caminho para acessar os editais:

“Negociação” -> “Editais publicados”.



(Passo 2) Feito isto, a tela contendo a lista de “**Editais publicados**” será apresentada, permitindo que o consultor veja as RFIs publicadas.

Número	Título	Objeto	Situação	Edital	Vigência
TESTE RFP		Teste RFP Review	Em análise de proposta técnica		Não informada
Chamamento teste RFI	Teste	T	Em envio de experiência		Não informada
RFI Educação MINV/2022	RFI MINV/2022 - Construção e Gestão de unidades educacionais	a. reconstrução, reforma, gestão, operação, conservação e manutenção de até 212 (duzentos e doze) unidades educacionais, por meio do regime de concessão administrativa ("PPP Administrativa") no município do Rio de Janeiro/RJ; e b. construção, gestão, operação, conservação e manutenção de até 27 (vinte e sete) unidades educacionais por meio de PPP Administrativa no município de Cavias do Sul/RS.	Em envio de experiência		Não informada
Teste FAB - completo	Teste publicação	Objeto teste publicação	Em análise de proposta técnica		Não informada
Educação - RFI - Questionário Geral	RFI Educação - Geral	RFI Educação - Geral	Habilitado		Não informada
Educação - RFI	RFI Educação	RFI Educação	Habilitado		Não informada
AJ-RFI		TESTE ROBERTO	Em envio de experiência		Não informada
XOVI/2022	RFI XOVI/2022 - Construção e Gestão de unidades educacionais	a. reconstrução, reforma, gestão, operação, conservação e manutenção de até 212 (duzentos e doze) unidades educacionais, por meio do regime de concessão administrativa ("PPP Administrativa") no município do Rio de Janeiro/RJ; e b. construção, gestão, operação, conservação e manutenção de até 27 (vinte e sete) unidades educacionais por meio de PPP Administrativa no município de Cavias do Sul/RS.	Habilitado		Não informada
TESTE FAB	TESTE PROJETO FAB	teste xyz	Em análise de proposta técnica		Não informada
			Em análise de		

(Passo 3) Para procurar um edital específico, podem ser utilizados os filtros de pesquisa presentes na parte superior da tela de pesquisa de editais. Todas as informações de pesquisa estão presentes no convite.

Form de pesquisa de editais com os seguintes elementos:

- Campos de entrada para "Número", "Título" e "Objeto".
- Menu suspenso "Exibir" com a opção "Todos os editais publicados".
- Botão "Pesquisar".

3. Resumo do edital

Ao acessar um edital de RFI, a primeira tela apresentada é a de “**Resumo**” onde é possível visualizar as informações básicas do edital e seus anexos, além de uma descrição com informações pertinentes ao processo.

Interface de usuário do BNDDES, seção "EDITAIS PUBLICADOS".

Menu superior: Arquivo, Administração, Negociação, Ajuda.

Botão: Voltar

Progresso: 1. Resumo (ativo), 2. Experiências

RESUMO

Edital:	777/2022	Situação:	Em envio de experiência
Título:	RFI TESTE 10-08-2022	Tipo de edital:	RFI - Request For Information
Objeto:	TESTE NOVO - OBJETO		

DOCUMENTOS ANEXADOS

Experiência Setor Portuário - modelo.docx

DESCRIÇÃO

Vide anexo do edital

Painel de controle

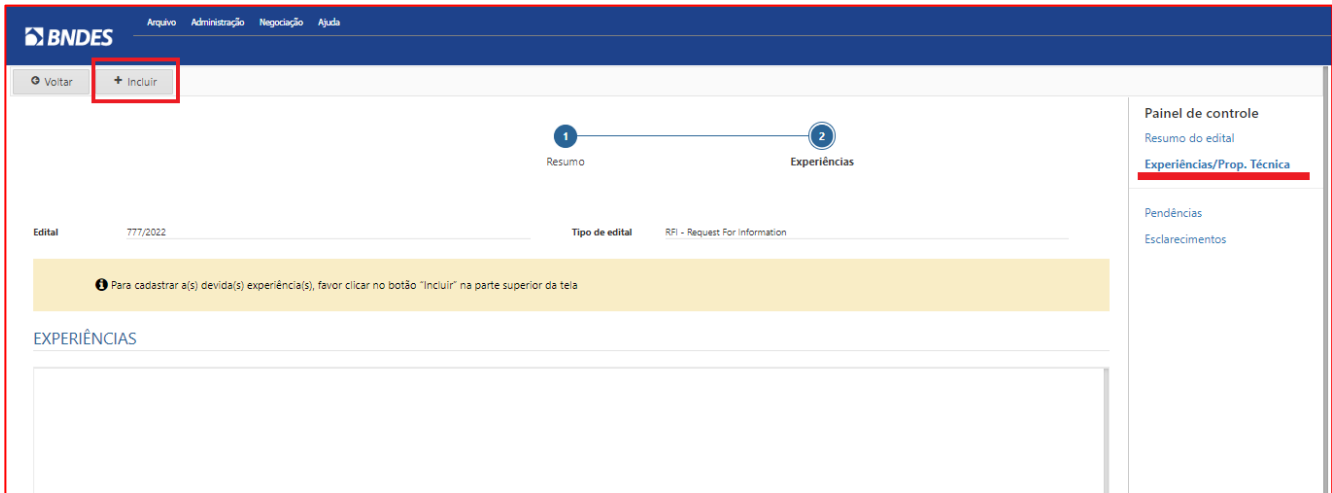
- Resumo do edital
- Experiências/Prop. Técnica
- Pendências
- Esclarecimentos

A aba "**Experiência/Prop. Técnica**" deve ser preenchida para participar de processo.

4. Envio de experiência

A etapa “Em envio de experiência” está destinada para que o consultor envie suas experiências.

(Passo 1) Para incluir uma experiência deve-se pressionar o botão “Incluir” presente na lateral superior esquerda:



(Passo 2) Você será direcionado para a tela de preenchimento de experiência, onde primeiramente deve selecionar a “Linha de fornecimento”



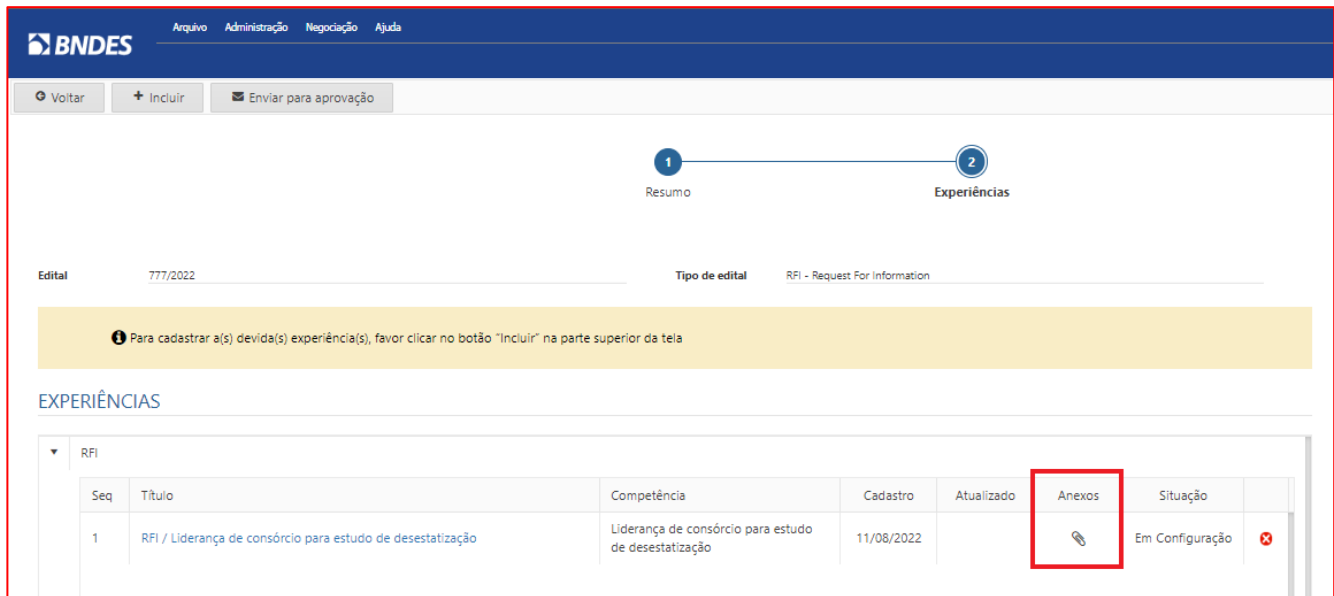
(Passo 3) Ao preencher a linha de fornecimento o campo “**Título**” será preenchido automaticamente, assim como as orientações referentes ao preenchimento da experiência estarão disponíveis no campo “**Orientação**”.

The screenshot shows the BNPDES portal interface. At the top, there is a navigation bar with the BNPDES logo and links for 'Arquivo', 'Administração', 'Negociação', and 'Ajuda'. Below this, there are buttons for 'Voltar' and 'Salvar'. The main content area displays 'Edital 777/2022' and 'Tipo de edital RFI - Request For Information'. The section is titled 'EXPERIÊNCIA'. It contains several input fields: 'Situação', 'Linha de fornecimento / Competência' (with a dropdown menu showing 'RFI / Liderança de consórcio para estudo de desestatização'), 'Título' (pre-filled with 'RFI / Liderança de consórcio para estudo de desestatização'), and 'Orientação' (containing the text 'Favor verificar os anexos do edital antes de iniciar o cadastro das experiências...'). A red rectangular box highlights the 'Título' and 'Orientação' fields.

(Passo 4) Abaixo das orientações, será exibido um questionário que deve ser respondido para que seja possível prosseguir. As questões obrigatórias estarão marcadas com linha vermelha na lateral esquerda. Pressionar o botão “**Salvar**” para finalizar o preenchimento da experiência.

The screenshot shows the BNPDES portal interface for the 'QUESTIONÁRIO DA EXPERIÊNCIA'. At the top, there is a navigation bar with the BNPDES logo and links for 'Arquivo', 'Administração', 'Negociação', and 'Ajuda'. Below this, there are buttons for 'Voltar' and 'Salvar'. The main content area is titled 'QUESTIONÁRIO DA EXPERIÊNCIA'. It contains a list of questions, each with a red arrow pointing to the left, indicating that they are mandatory. The first question is: 'Descrever até 4 (quatro) principais experiências em liderança de consórcio para estudo de desestatização de um ativo público. Priorizar experiências cuja conclusão tenha ocorrido a partir de 2015. Priorizar experiências variadas no espectro sugerido pela pergunta, incluindo aquelas mais relevantes de cada tipo. Descreva resumidamente esta sua experiência, e em seguida favor responder às questões abaixo.' Below this question is a large text input area. The other questions are: 'Cliente (Contratante)', 'Ano do serviço', 'Objetivo do Projeto', 'Local do Projeto', and 'CAPEX do projeto (primeiros 5 anos)'. A red rectangular box highlights the 'Salvar' button and the first question.

(Passo 5) Após salvar o questionário da experiência, você será novamente direcionado para a tela anterior onde é possível incluir o anexo. Se o anexo for obrigatório o ícone estará sinalizado em vermelho.



Arquivo Administração Negociação Ajuda



Voltar + Incluir Enviar para aprovação

1 Resumo 2 Experiências

Edital 777/2022 Tipo de edital RFI - Request For Information

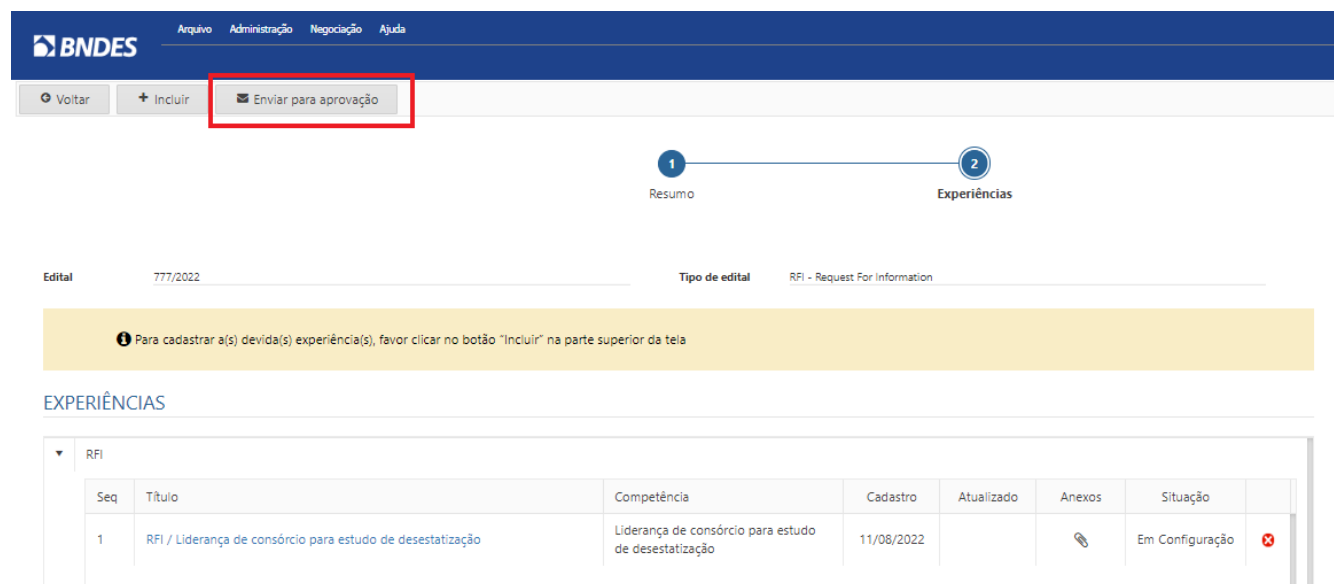
Para cadastrar a(s) devida(s) experiência(s), favor clicar no botão "Incluir" na parte superior da tela

EXPERIÊNCIAS

Seq	Título	Competência	Cadastro	Atualizado	Anexos	Situação	
1	RFI / Liderança de consórcio para estudo de desestatização	Liderança de consórcio para estudo de desestatização	11/08/2022			Em Configuração	

NOTA! Pode ser enviada mais de uma experiência por linha de fornecimento/competência até o máximo permitido. Devem ser cadastradas experiências para todas as linhas de fornecimento presentes na tela de cadastro de experiência.

(Passo 6) Após incluir todas as experiências solicitadas, é necessário selecionar o botão “**Enviar para a aprovação**” para submeter as suas experiências. As experiências para RFIs já estarão aprovadas ao enviar.



Arquivo Administração Negociação Ajuda



Voltar + Incluir **Enviar para aprovação**

1 Resumo 2 Experiências

Edital 777/2022 Tipo de edital RFI - Request For Information

Para cadastrar a(s) devida(s) experiência(s), favor clicar no botão "Incluir" na parte superior da tela

EXPERIÊNCIAS

Seq	Título	Competência	Cadastro	Atualizado	Anexos	Situação	
1	RFI / Liderança de consórcio para estudo de desestatização	Liderança de consórcio para estudo de desestatização	11/08/2022			Em Configuração	

5. Esclarecimentos

Na aba “**Esclarecimentos**” os consultores podem enviar questionamentos que precisem ser esclarecidos.

(Passo 1) Para incluir um esclarecimento deve-se preencher os seguintes campos:

“**Título**”, “**Descrição**” e “**Anexo**” e após o preenchimento desses campos deve-se selecionar “**Salvar**” para enviar o esclarecimento.

A captura de tela mostra a interface do sistema BNPDES. No topo, há o menu de navegação com 'Arquivo', 'Negociação' e 'Ajuda'. Abaixo, o cabeçalho indica 'EDITAIS PUBLICADOS'. O formulário principal está dividido em seções: 'Edital' (0020/2022) e 'Tipo de edital' (RFP - Request For Proposal). A seção 'ESCLARECIMENTOS' contém campos para 'Título', 'Descrição' e 'Anexo'. Um botão 'SALVAR' está visível no canto inferior direito. Na base da tela, há uma barra de navegação com 'Título', 'Respostas' e 'Anexos'.

6. Pendências

A tela de pendências irá exibir as informações que estão faltando para que seja possível submeter sua proposta.

A captura de tela mostra a interface do sistema BNPDES na aba 'PENDÊNCIAS'. O menu de navegação inclui 'Arquivo', 'Administração', 'Negociação' e 'Ajuda'. O cabeçalho indica 'EDITAIS PUBLICADOS'. O formulário principal mostra o 'Edital' (008/2022) e o 'Tipo de edital' (RFP - Request For Proposal). A seção 'PENDÊNCIAS' contém uma lista de descrições de pendências, como 'A experiência RFP - Todos os Setores / Alienação de Ativos Imobiliários não possui anexo.' e 'Documento de habilitação 'Comprovação de experiência em Assessoria Jurídica' obrigatório.' No lado direito, há um 'Painel de controle' com links para 'Resumo do edital', 'Experiências/Prop. Técnica', 'Proposta Comercial', 'Documentos de habilitação', 'Pendências' (destacado com um retângulo vermelho), 'Recursos' e 'Esclarecimentos'.